

Checklist "Conteúdo"

Conformidade e repositório de evidências

(ver notas de preenchimento, abaixo)

Os requisitos enumerados abaixo encontram-se hiperligados às respectivas fichas de recolha de evidências

Designação do sítio web: my Lisboa Norte
Endereço do sítio web: <https://www.ulssm.min-saude.pt/>
Entidade: Seamlink
Data da análise: 04-03-2024

S	N	NA	
1 - CLAREZA DO CONTEÚDO			
		x	1.1 O sítio Web apresenta um resumo breve do seu propósito, visível sem se fazer scroll
		x	1.2 Os termos mais complexos têm uma definição agregada
		x	1.3 Cada bloco de conteúdo contém a sua data de atualização
		x	1.4 A informação sobre a entidade responsável pelo conteúdo está em todas as páginas
2 - USABILIDADE DO CONTEÚDO			
x			2.1 O tipo de letra do corpo do documento é adequado e o tamanho da letra é, no mínimo, de 12 pontos
x			2.2 A informação secundária (datas, autores) utiliza, no mínimo, um tamanho de letra de 10 pontos
x			2.3 Blocos e linhas de texto com largura não superior a 100 caracteres
x			2.4 O espaçamento entre linhas não é inferior a 1.5x o tamanho da letra
3 - ESTRUTURA DA NAVEGAÇÃO			
x			3.1 Nenhum nível de navegação tem mais de 9 opções

x			3.2 A navegação principal está sempre visível e sempre no mesmo local
		x	3.3 As hiperligações de texto não devem ser diferenciadas apenas com base na cor
4 - ESTRUTURA DA INFORMAÇÃO			
		x	4.1 Os documentos longos têm um índice no topo com hiperligações internas para o mesmo
x			4.2 O layout do sítio Web é adaptável a plataformas móveis sem necessidade de efetuar varrimento horizontal
5 - ELEMENTOS INTERATIVOS			
		x	5.1 Não existem elementos interativos acionados apenas com a passagem do rato (hover)
x			5.2 Os elementos interativos têm uma dimensão mínima de 44px CSS (44 pontos) (vertical e horizontal)
		x	5.3 Há apenas um botão de ação principal por página e o mesmo encontra-se destacado
x			5.4 Elementos gráficos interativos têm de aparentar ser clicáveis

Conformidade:

Testes não aplicáveis: 8

Bateria de testes: 17

100,0%

Nota de preenchimento:

Na "Folha Síntese" há que preencher 4 campos:

- Designação do sítio web
- Endereço do sítio web
- A Entidade proprietária
- A data da análise

Estes 4 campos estão identificados com fundo amarelo e encontram-se nas células G1 a G8 respetivamente. Para utilizadores de leitores de ecrã, estes podem identificar as células de preenchimento pela sua cor de fundo, a qual é anunciada pelo leitor. Por exemplo, o VoiceOver lê "preenchimento cor sólida amarela".

Utilize as hiperligações existentes na checklist para navegar até às folhas interiores, cada uma dedicada à recolha de evidências para cada um dos requisitos.

Nas folhas interiores - da 1.1 à 5.4 - apenas é necessário assinalar com um 'X' as colunas S (Sim), N (Não), NA (Não Aplicável), respetivamente as células B3, C3 e D3. De notar que estas células são automaticamente recolhidas e copiadas para a Folha Síntese.

Nas folhas interiores, por debaixo da indicação "Listagem de evidências", deve colocar as imagens e efetuar as notas que o levam a considerar que passa esse requisito (Sim), a justificar porque não passa esse requisito (Não) ou porque é que o requisito não é aplicável (NA) ao sítio web em análise.

[voltar à página inicial](#)

1 - CLAREZA DO CONTEÚDO

S	N	NA
		x


1.1 O sítio Web apresenta um resumo breve do seu propósito, visível sem se fazer scroll

Num primeiro vislumbre do sítio Web deve ser visível uma breve definição do seu propósito que dê a indicação ao utilizador de que sítio Web se trata e quais são as tarefas que se podem levar a efeito.

Listagem de evidências



Notas:



Notas de preenchimento:

- Coloque aqui imagens, printscreens ilustrativos, coloque sempre o endereço das páginas de onde retirar as imagens com exemplos
- As imagens e as notas não estão limitadas aos campos a amarelo.
- Nas restantes folhas internas, estas instruções já não existem mas aplicam-se igualmente.

ANTES DE COMEÇAR APAGUE ESTE TEXTO. APAGUE TAMBÉM A IMAGEM COLOCADA NA ZONA AMARELA.

PODE INCLUSIVAMENTE RETIRAR O FUNDO AMARELO.

[voltar à página inicial](#)

1 - CLAREZA DO CONTEÚDO


S	N	NA
		x

1.2 Os termos mais complexos têm uma definição agregada. Quando são usados termos complexos ou técnicos que não sejam com uma definição. Todos os termos definidos desta forma devem fazer Web.

Listagem de evidências




Notas:



da

de uso corrente, estes devem ter agregada
a parte de um glossário disponível no sítio



[voltar à página inicial](#)

1 - CLAREZA DO CONTEÚDO


S	N	NA
		x

1.3 Cada bloco de conteúdo contém a sua data de atualização. Cada bloco de conteúdo isolado ou conjunto de blocos de conteúdo, atualização associada, expressa num tamanho de letra 2 pontos abreviado mas nunca inferior a 4,5:1.

Listagem de evidências




Notas:



ação

o relacionado deverá ter a data da sua
aixo ao do corpo do texto, com contraste mais



[voltar à página inicial](#)

1 - CLAREZA DO CONTEÚDO

S	N	NA
		x


1.4 A informação sobre a entidade responsável pelo conteúdo
A identificação da entidade responsável pelos conteúdos produzidos
de contactos deverá constar do rodapé de todas as páginas.

Listagem de evidências

Notas:



éúdo está em todas as páginas
os, incluindo uma hiperligação para a página



[voltar à página inicial](#)

2 - USABILIDADE DO CONTEÚDO

S	N	NA
x		

2.1 O tipo de letra do corpo do documento é adequado e De forma a assegurar a boa legibilidade do texto para todos os utilizadores, o tipo de letra do corpo do documento deverá ser, no mínimo, de 12 pontos e escaláveis para tamanhos superiores, sempre que o utilizador cons

Listagem de evidências



Notas:

O utilizador tem acesso a conteúdos e funcionalidades alternativas dos s

o tamanho da letra é, no mínimo, de 12 pontos
zadores, o tamanho de letra do texto que
os, assegurando sempre que os mesmos são
idere necessário.

em acesso a ferramentas de
e específicas para dispositivos móveis
eus sistemas operativos (Android, IOS)

[voltar à página inicial](#)

2 - USABILIDADE DO CONTEÚDO

S	N	NA
x		

2.2 A informação secundária (datas, autores) utiliza, no m
A informação secundária, como os autores de textos ou de imagen
meta-informação, podem usar tamanhos de letra mais pequenos, r
sempre que os mesmos são escaláveis para tamanhos superiores, s

Listagem de evidências



Notas:

A app em que
sempre ident
Santa Maria,
acesso a ferr
para dispositi
operativos (A

ínimo, um tamanho de letra de 10 pontos
s, as datas de publicação ou outros tipos de
nas, no mínimo, com 10 pontos, assegurando
sempre que o utilizador considere necessário.

se são apresentados os conteúdos está
ificada com imagem e logotipo da ULS
sendo este o autor. O utilizador tem
amentos de acessibilidade específicas
ivos móveis nativas dos seus sistemas
ndroid, IOS)

[voltar à página inicial](#)

2 - USABILIDADE DO CONTEÚDO


S	N	NA
x		

2.3 Blocos e linhas de texto com largura não superior a 10
Para manter o conforto de leitura, os blocos ou linhas de texto não largura. Os 80 caracteres correspondem à dimensão que se apresei os utilizadores.

Listagem de evidências




Notas:



10 caracteres

deverão ter mais de 100 caracteres de
nta nos estudos como a mais confortável para



[voltar à página inicial](#)

2 - USABILIDADE DO CONTEÚDO

S	N	NA
x		

2.4 O espaçamento entre linhas não é inferior a 1.5x o tamanho da letra.
Para assegurar a leitura confortável de blocos de texto deve ser usado o tamanho da letra.


Listagem de evidências

Notas:



nanho da letra

ado um espaçamento entre linhas de 1.5x o



[voltar à página inicial](#)

S	N	NA
x		

3 - ESTRUTURA DA NAVEGAÇÃO

3.1 Nenhum nível de navegação tem mais de 9 opções

A navegação principal deve ser equilibrada, nem com demasiadas opções e nem com poucas opções de topo e muitas opções secundárias. Nenhum nível de navegação deve ter mais de 9 opções.

Listagem de evidências




Notas:

No geral, a estrutura de navegação obedece a es

Opções de topo sem opções secundárias, nem nível de navegação deve ter mais de 9

estrutura da App My Lisboa Norte
este critério



[voltar à página inicial](#)


3 - ESTRUTURA DA NAVEGAÇÃO

S	N	NA
x		

3.2 A navegação principal está sempre visível e sempre nc
As opções de primeiro nível da navegação principal estão sempre v
em todas as páginas. A posição atual do utilizador na estrutura de r


Listagem de evidências

Notas:



o mesmo local

isíveis e encontram-se sempre no mesmo local
navegação deve ser evidenciada.



[voltar à página inicial](#)

3 - ESTRUTURA DA NAVEGAÇÃO


S	N	NA
		x

3.3 As hiperligações de texto não devem ser diferenciadas
As hiperligações de texto devem apresentar um contraste mínimo e uma representação visual complementar à cor - idealmente as hiperligações e as hiperligações em texto devem apresentar-se da mesma forma em t


Listagem de evidências



Notas:



s apenas com base na cor
de 4,5:1 com a envolvente e uma
ções devem apresentar-se sublinhadas. As
todo o sítio Web.



[voltar à página inicial](#)

S	N	NA
		x


4 - ESTRUTURA DA INFORMAÇÃO

4.1 Os documentos longos têm um índice no topo com hip
Os documentos com mais de três ecrãs de altura deverão ter a hier
topo da página com hiperligações internas para as respetivas secçõ


Listagem de evidências



Notas:



verligações internas para o mesmo
arquia de cabeçalhos espelhada num índice no
es e subsecções.



[voltar à página inicial](#)

4 - ESTRUTURA DA INFORMAÇÃO

S	N	NA
x		

4.2 O layout do sítio Web é adaptável a plataformas móveis
O layout do sítio Web deve ser adaptável aos tamanhos mais comuns de larguras de ecrã sem que surjam barras de varrimento horizontais.

Listagem de evidências




Notas:

A App my Lis
resoluções e

is sem necessidade de efetuar varrimento horizontal
ns de visualização, adaptando-se a várias

boa Norte é adaptável às diferentes
tamanhos dos dispositivos móveis.



[voltar à página inicial](#)

5 - ELEMENTOS INTERATIVOS


S	N	NA
		x

5.1 Não existem elementos interativos acionados apenas por toque. Não devem existir elementos de interação, como hiperligações ou botões, por cima com um dispositivo apontador. Este método de interação é a interação por toque.


Listagem de evidências



Notas:



com a passagem do rato (hover)
botões, que aparecem apenas quando se passa
não está disponível em aparelhos com



[voltar à página inicial](#)

5 - ELEMENTOS INTERATIVOS

S	N	NA
x		

5.2 Os elementos interativos têm uma dimensão mínima (De forma a assegurar que todos os elementos interativos são facilmente acessíveis por dispositivo apontador ou toque, estes devem ter a dimensão mínima

Listagem de evidências




Notas:

A Aplicação n

de 44px CSS (44 pontos) (vertical e horizontal)
mente acionáveis por qualquer tipo de
na de 44px CSS de altura e de largura.

ny Lisboa Norte é responsiva ao toque



[voltar à página inicial](#)


5 - ELEMENTOS INTERATIVOS

S	N	NA
		x


5.3 Há apenas um botão de ação principal por página e o |
Deve existir apenas um botão de ação principal por página e o mes
contrastante. Todos os outros botões devem ser considerados com

Listagem de evidências

Notas:



mesmo encontra-se destacado
mo deve apresentar-se numa cor
o secundários.



[voltar à página inicial](#)


5 - ELEMENTOS INTERATIVOS

S	N	NA
x		

5.4 Elementos gráficos interativos têm de aparentar ser clicáveis. Os elementos gráficos clicáveis devem ser percecionáveis como tal, volume.

Listagem de evidências

Notas:



licáveis

, através da forma, da cor ou do aparente

